



SCHULRADWEGPLAN

FÜR DIE

JOHANNES-WIDMANN-SCHULE

**empfohlen und herausgegeben vom
Ordnungsamt Sindelfingen
in Zusammenarbeit mit der
Kreisverkehrswacht Böblingen e.V.**

Liebe Eltern!

Mit Beginn des neuen Schuljahres wird Ihr Kind eine weiterführende Schule besuchen. Sicherlich haben Sie sich deshalb in dem zu Ende gehenden Schuljahr des Öfteren Gedanken über den neuen Schulweg Ihres Kindes gemacht.

Als Fußgänger konnte Ihr Kind bereits Erfahrungen sammeln. Mit dem neuen Schuljahr darf Ihr Kind nun auch mit dem Fahrrad zur Schule fahren. Deshalb geben wir Ihnen einen Schulradwegplan an die Hand, mit dem Sie einen geeigneten Schulradweg für Ihr Kind herausfinden können. Geht Ihr Kind weiterhin zu Fuß zur Schule, können Sie dem Plan alle verfügbaren Querungshilfen entnehmen und damit einen sicheren Schulweg wählen.

Auf dem Schulradwegplan empfehlen wir Wege, bei denen nach fachlicher Einschätzung von Verkehrsbehörde und Polizei am ehesten Gefahrenpunkte gemieden werden.

Bei der Aufstellung des Schulradwegplanes wurden folgende Regeln beachtet:

1. Die Kinder sollten die Fahrbahn möglichst selten überqueren müssen,
2. wenn eine Straße überquert werden muss, sollte das möglichst an Kreuzungen und Einmündungen geschehen,
3. Straßen mit relativ starkem oder schnellem Verkehr sollten möglichst an den Stellen mit Ampeln für Fußgänger oder an Fußgängerfurten (Zebrastreifen) überschritten werden.

Der Schulradwegplan berücksichtigt, dass Kinder mit vollendetem 10. Lebensjahr nicht mehr auf dem Gehweg fahren dürfen und empfiehlt daher für Radfahrer zugelassene Strecken. An Zebrastreifen und Fußgängerampeln müssen Radfahrer absteigen. Wo Hin- und Rückweg erheblich voneinander abweichen, wurde dies durch Richtungspfeile verdeutlicht. Nicht beleuchtete Wege sind gekennzeichnet.

Die Sicherheit der Schulkinder hatte bei der Aufstellung des Planes oberste Priorität, so dass kleinere Umwege in Kauf genommen werden.

Bleiben Sie Ihrem Kind stets dadurch Vorbild, in dem Sie selbst sich an die Verkehrsregeln halten, die Straße auf gesicherten Überwegen überschreiten und außerdem das falsche Verhalten anderer Verkehrsteilnehmer, die z. B. die Straße bei roter Ampel überqueren, erläutern und die Folgen aufzeigen.









Wir hoffen, mit diesem Schulweg einen Beitrag zur Sicherheit Ihres Kindes geleistet zu haben.

Mit freundlichen Grüßen

Ihre

Stadt Sindelfingen

Stadt  Sindelfingen
Schulradwegplan
Johannes-Widmann-Schule

-  empfohlener Radweg
-  Rad schieben
-  Radweg nicht beleuchtet
-  Hauptverkehrsstraße
-  Überweg mit Ampel
-  Zebrastreifen
-  Querungshilfe
-  Unterführung



Herausgeber: Amt für öffentliche Ordnung 2015
 Erstellung: Ingenieur Gesellschaft Verkehr, Stuttgart

